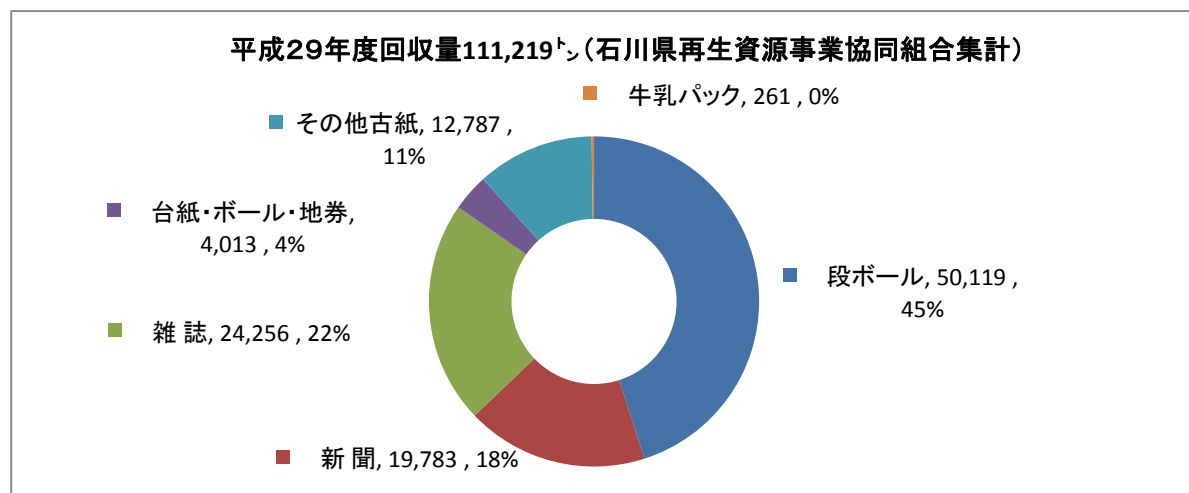
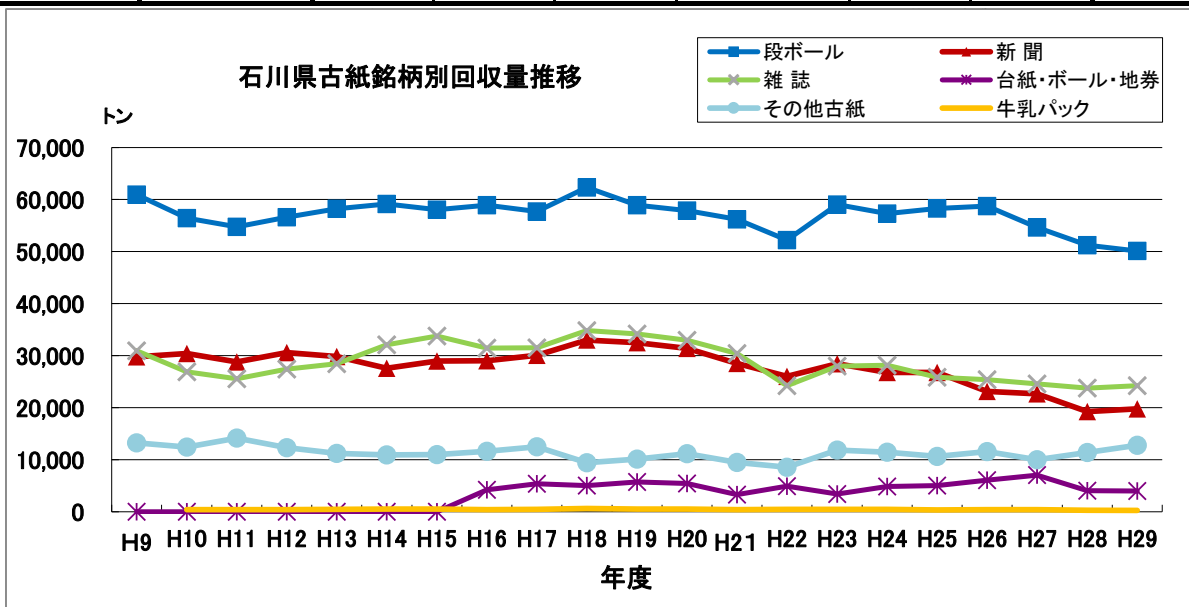


石川県古紙仕入実績数量(平成9年度～平成29年度)調査
古紙仕入銘柄別実績数量推移

石川県再生資源事業協同組合

(単位:t)

年度※1	調査対象数※2	段ボール	新聞	雑誌	台紙・ボール・地券	その他古紙	牛乳パック	古紙
H9	15	60,960	29,787	30,936	0	13,243		134,926
H10	16	56,428	30,396	26,914	0	12,441	387	126,566
H11	16	54,748	28,811	25,590	0	14,153	394	123,696
H12	16	56,605	30,598	27,396	0	12,330	423	127,352
H13	16	58,258	29,820	28,482	0	11,197	462	128,219
H14	16	59,183	27,574	32,107	0	10,930	542	130,336
H15	16	58,088	28,952	33,801	0	11,020	535	132,396
H16	16	58,923	29,019	31,470	4,238	11,608	432	135,690
H17	16	57,706	30,097	31,499	5,377	12,521	465	137,665
H18	16	62,342	32,998	34,835	5,057	9,440	635	145,307
H19	16	58,933	32,511	34,164	5,710	10,108	551	141,977
H20	16	57,892	31,378	32,948	5,439	11,142	550	139,349
H21	16	56,196	28,517	30,414	3,320	9,500	409	128,356
H22	16	52,236	26,053	24,261	4,917	8,566	452	116,485
H23	16	59,051	28,455	28,016	3,402	11,831	462	131,217
H24	16	57,286	26,758	28,155	4,867	11,461	449	128,976
H25	15	58,315	26,806	25,871	5,046	10,660	368	127,066
H26	15	58,749	23,125	25,399	6,057	11,584	408	125,322
H27	15	54,672	22,653	24,563	7,037	9,989	389	119,303
H28	15	51,217	19,256	23,764	4,063	11,404	300	110,004
H29	15	50,119	19,783	24,256	4,013	12,787	261	111,219



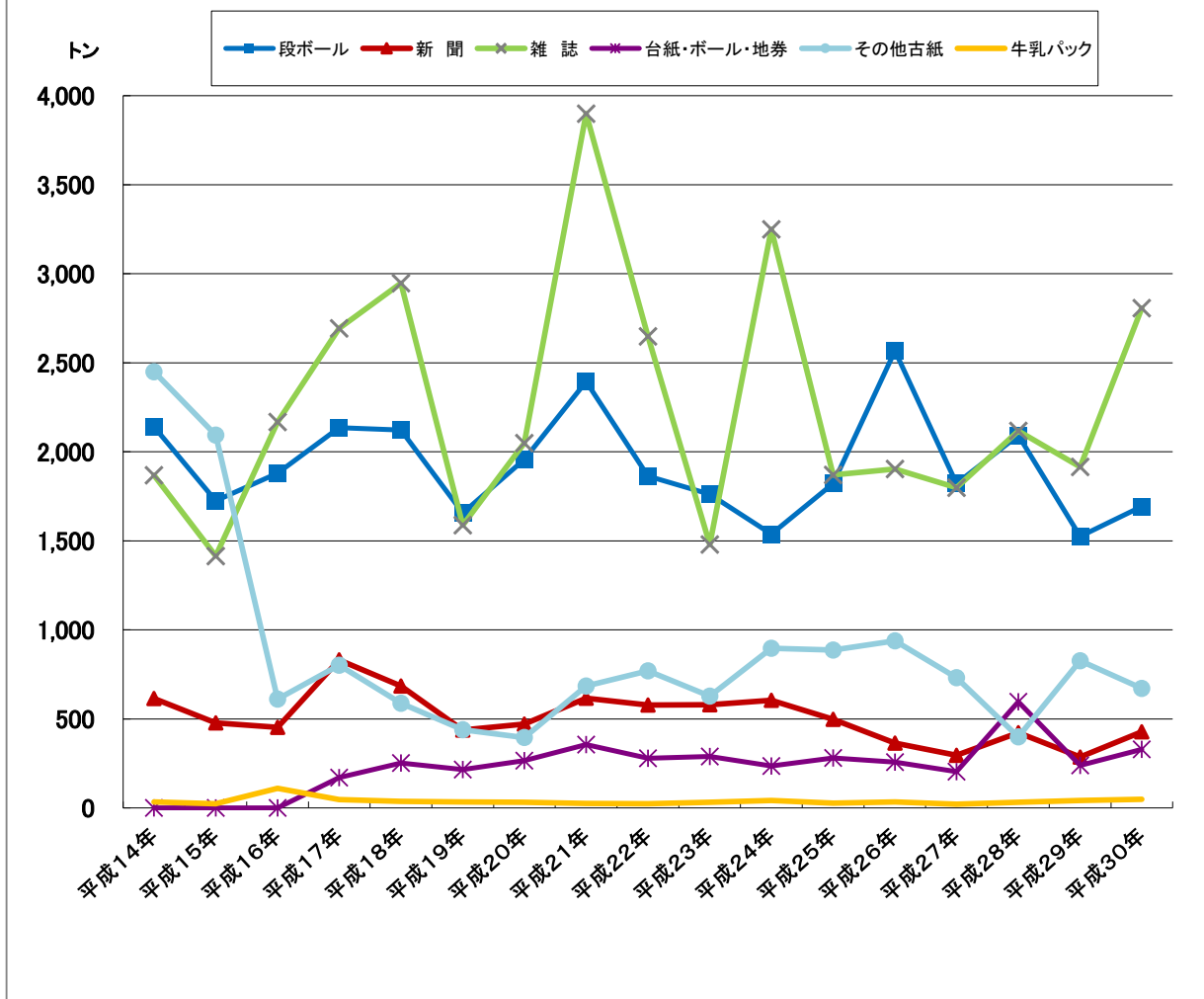
石川県古紙在庫量実績調査※(平成14年～平成30年)

石川県再生資源事業協同組合

※各4月30日現在 (単位:t)

調査年度	調査対象数※	段ボール	新聞	雑誌	台紙・ボール・地券	その他古紙	牛乳パック	古紙
平成14年	19	2,141	615	1,868	0	2,450	33	7,107
平成15年	19	1,725	478	1,415	0	2,094	23	5,735
平成16年	19	1,880	452	2,168	0	612	110	5,222
平成17年	19	2,136	831	2,694	171	801	47	6,680
平成18年	19	2,122	685	2,947	253	587	36	6,630
平成19年	19	1,656	438	1,588	216	439	34	4,371
平成20年	19	1,957	471	2,049	266	395	32	5,170
平成21年	19	2,394	616	3,899	356	684	25	7,974
平成22年	19	1,863	578	2,649	279	770	24	6,163
平成23年	19	1,762	579	1,480	289	628	32	4,770
平成24年	19	1,538	604	3,249	235	897	42	6,565
平成25年	19	1,822	497	1,870	280	887	27	5,383
平成26年	18	2,567	364	1,904	257	938	34	6,064
平成27年	18	1,821	295	1,798	203	731	21	4,869
平成28年	18	2,092	422	2,118	596	399	31	5,658
平成29年	18	1,525	286	1,916	239	826	41	4,833
平成30年	18	1,693	428	2,807	329	672	49	5,978

石川県古紙銘柄別在庫数量推移

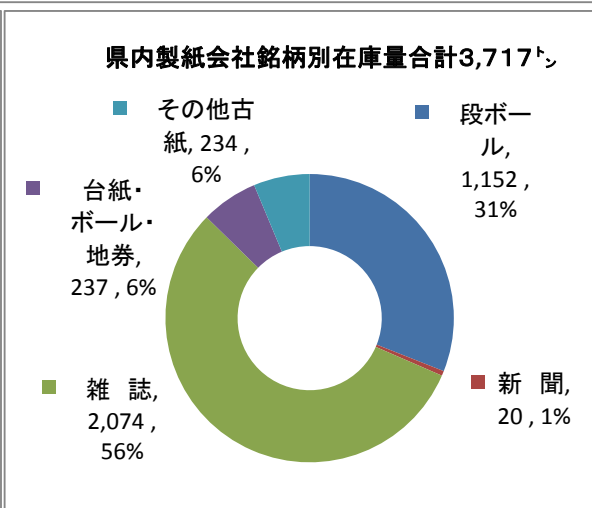
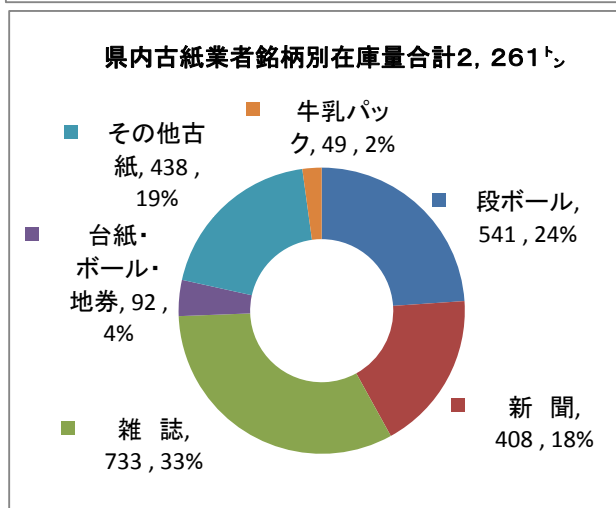
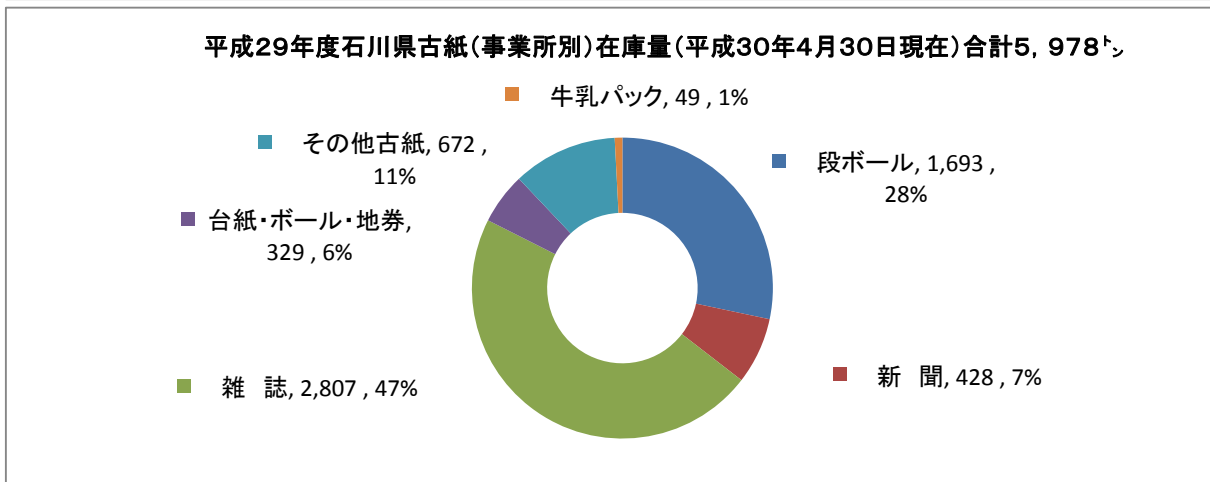
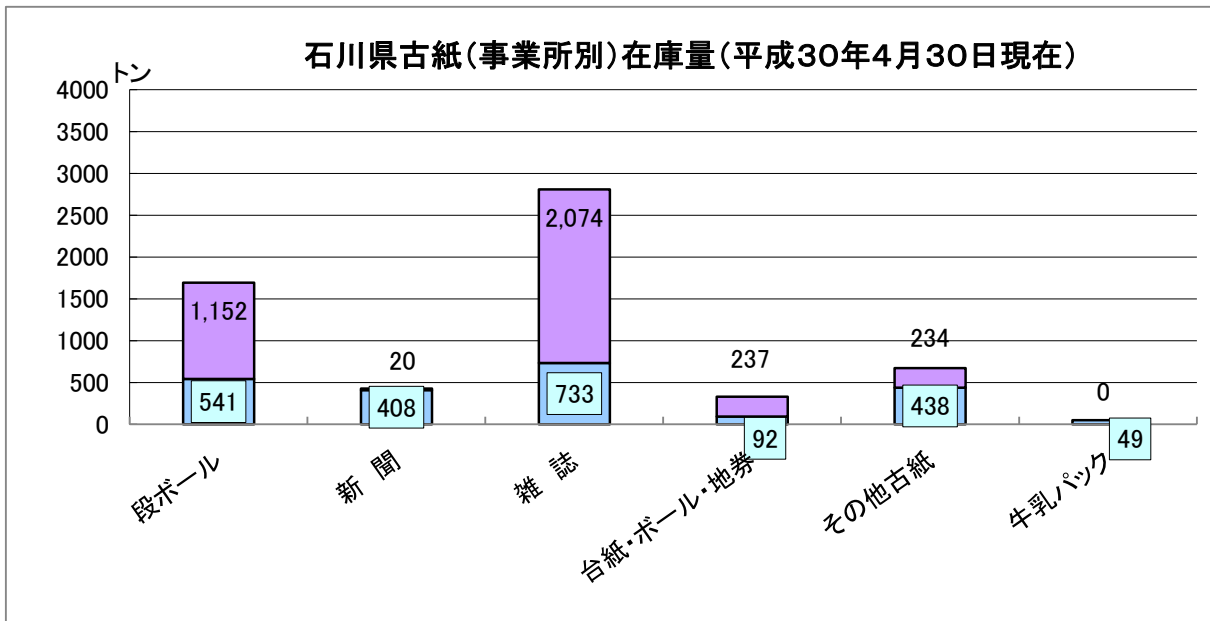


石川県古紙在庫量実績(平成29年度)

石川県再生資源事業協同組合

(単位:t)

事業所区分	調査対象数	段ボール	新聞	雑誌	台紙・ボール・地券	その他古紙	牛乳パック	計
古紙回収業者	15	541	408	733	92	438	49	2,261
製紙会社	3	1,152	20	2,074	237	234	0	3,717
合計	18	1,693	428	2,807	329	672	49	5,978

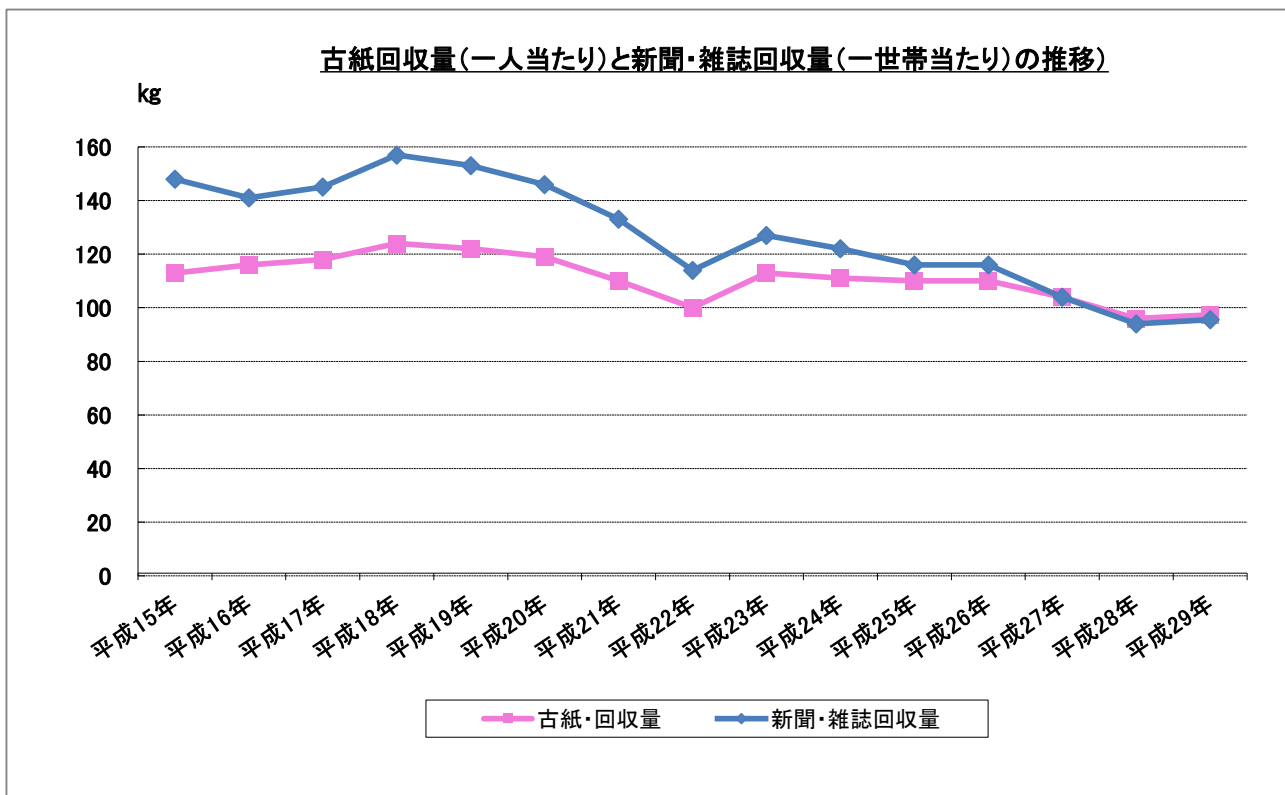


古紙回収量(一人当たり)と新聞・雑誌回収量(一世帯あたり)の推移

石川県再生資源事業協同組合

年度末 現在※	県民総人口(人)	古紙 回収量 (kg/人)	総世帯数(世帯)	新聞・雑誌 回収量 (kg/世帯)	世帯当りの人員(人)
平成15年	1,175,599	113	424,010	148	2.77
平成16年	1,173,016	116	427,526	141	2.74
平成17年	1,169,539	118	425,417	145	2.75
平成18年	1,169,421	124	431,022	157	2.71
平成19年	1,168,236	122	435,777	153	2.68
平成20年	1,166,507	119	440,615	146	2.65
平成21年	1,163,968	110	444,144	133	2.62
平成22年	1,166,643	100	441,980	114	2.64
平成23年	1,162,587	113	445,123	127	2.61
平成24年	1,158,366	111	448,462	122	2.58
平成25年	1,155,151	110	452,473	116	2.55
平成26年	1,151,666	110	456,461	116	2.52
平成27年	1,150,165	104	453,891	104	2.53
平成28年	1,146,693	96	457,859	94	2.50
平成29年	1,142,603	97	461,118	96	2.48

※いしかわ統計指標ランド「石川県の人口と世帯」の各年4月1日現在を前年度末現在と見なした。

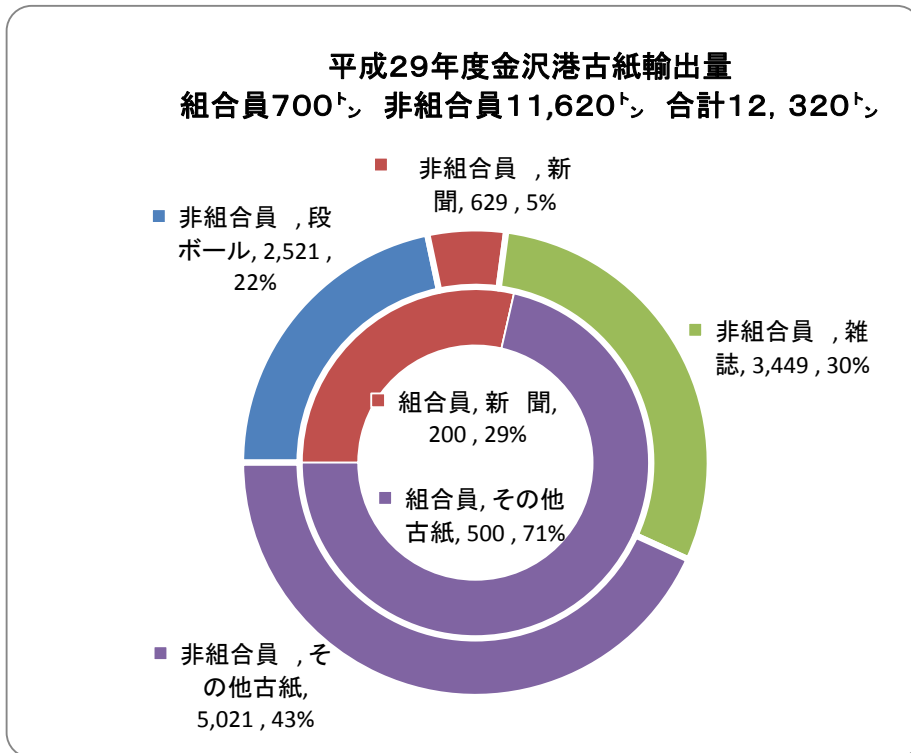


金沢港古紙輸出量調査
(平成29年4月～平成30年3月)

(単位:t)

金沢港古紙輸出量※1	段ボール	新聞	雑誌	その他古紙	計
組合員	0	200	0	500	700
非組合員 ※2	2,521	629	3,449	5,021	11,620
合計	2,521	829	3,449	5,521	12,320

※1貿易統計金沢港輸出を石川県古紙輸出量とみなした
 ※2金沢港古紙輸出実績から組合員輸出を引いて算出



(石川県再生資源事業協同組合は古紙輸出事業をいたしておりません)

平成29年度 石川県の古紙の輸出比率

(単位:t)

古紙銘柄	回収量	輸出量(A)	発生量合計(B)	輸出比率(A/B)
段ボール	50,119	2,521	52,640	4.8%
新聞	19,783	829	20,612	4.0%
雑誌	24,256	3,449	27,705	12.4%
台紙・ボール・地券	4,013		4,013	0.0%
その他古紙	12,787	5,521	18,308	30.2%
牛乳パック	261	0	261	0.0%
古紙合計	111,219	12,320	123,539	10.0%