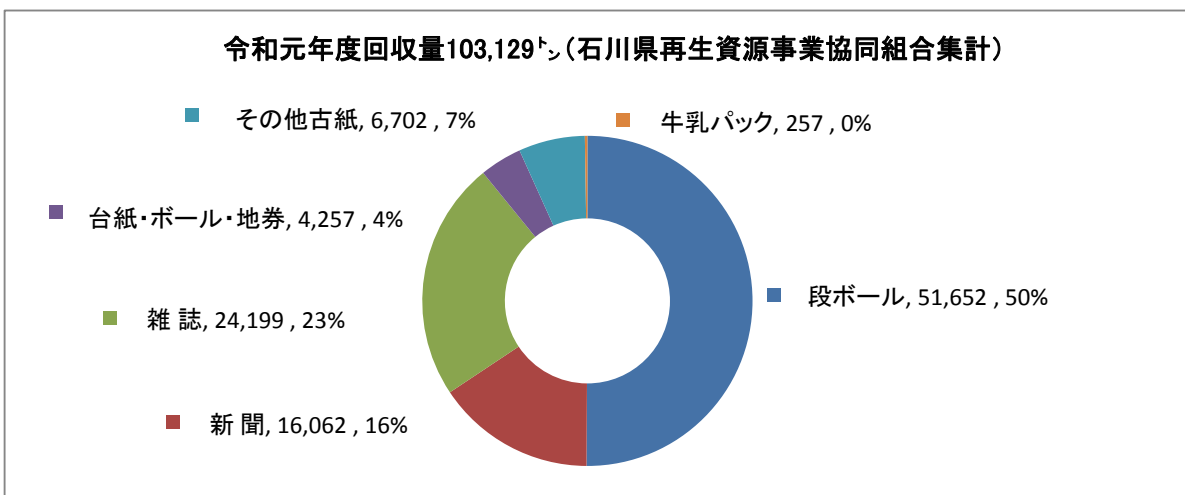
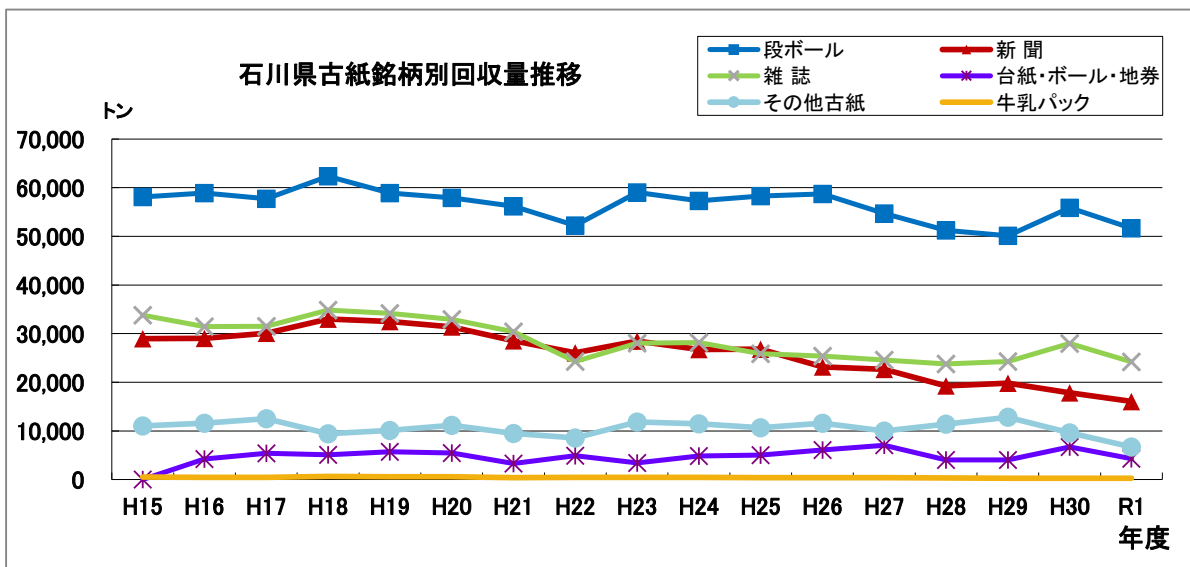


石川県古紙仕入実績数量(平成15年度～令和元年度)調査
古紙仕入銘柄別実績数量推移

石川県再生資源事業協同組合
(単位:t)

年度※1	調査対象数※2	段ボール	新聞	雑誌	台紙・ボール・地券	その他古紙	牛乳パック	古紙
H15	16	58,088	28,952	33,801	0	11,020	535	132,396
H16	16	58,923	29,019	31,470	4,238	11,608	432	135,690
H17	16	57,706	30,097	31,499	5,377	12,521	465	137,665
H18	16	62,342	32,998	34,835	5,057	9,440	635	145,307
H19	16	58,933	32,511	34,164	5,710	10,108	551	141,977
H20	16	57,892	31,378	32,948	5,439	11,142	550	139,349
H21	16	56,196	28,517	30,414	3,320	9,500	409	128,356
H22	16	52,236	26,053	24,261	4,917	8,566	452	116,485
H23	16	59,051	28,455	28,016	3,402	11,831	462	131,217
H24	16	57,286	26,758	28,155	4,867	11,461	449	128,976
H25	15	58,315	26,806	25,871	5,046	10,660	368	127,066
H26	15	58,749	23,125	25,399	6,057	11,584	408	125,322
H27	15	54,672	22,653	24,563	7,037	9,989	389	119,303
H28	15	51,217	19,256	23,764	4,063	11,404	300	110,004
H29	15	50,119	19,783	24,256	4,013	12,787	261	111,219
H30	15	55,878	17,847	27,964	6,673	9,611	283	118,256
R1	15	51,652	16,062	24,199	4,257	6,702	257	103,129

※1 各年4月1日から3月31日 ※2 流通段階のダブルカウントをなくす為



石川県古紙在庫量実績調査(平成15年～令和2年)

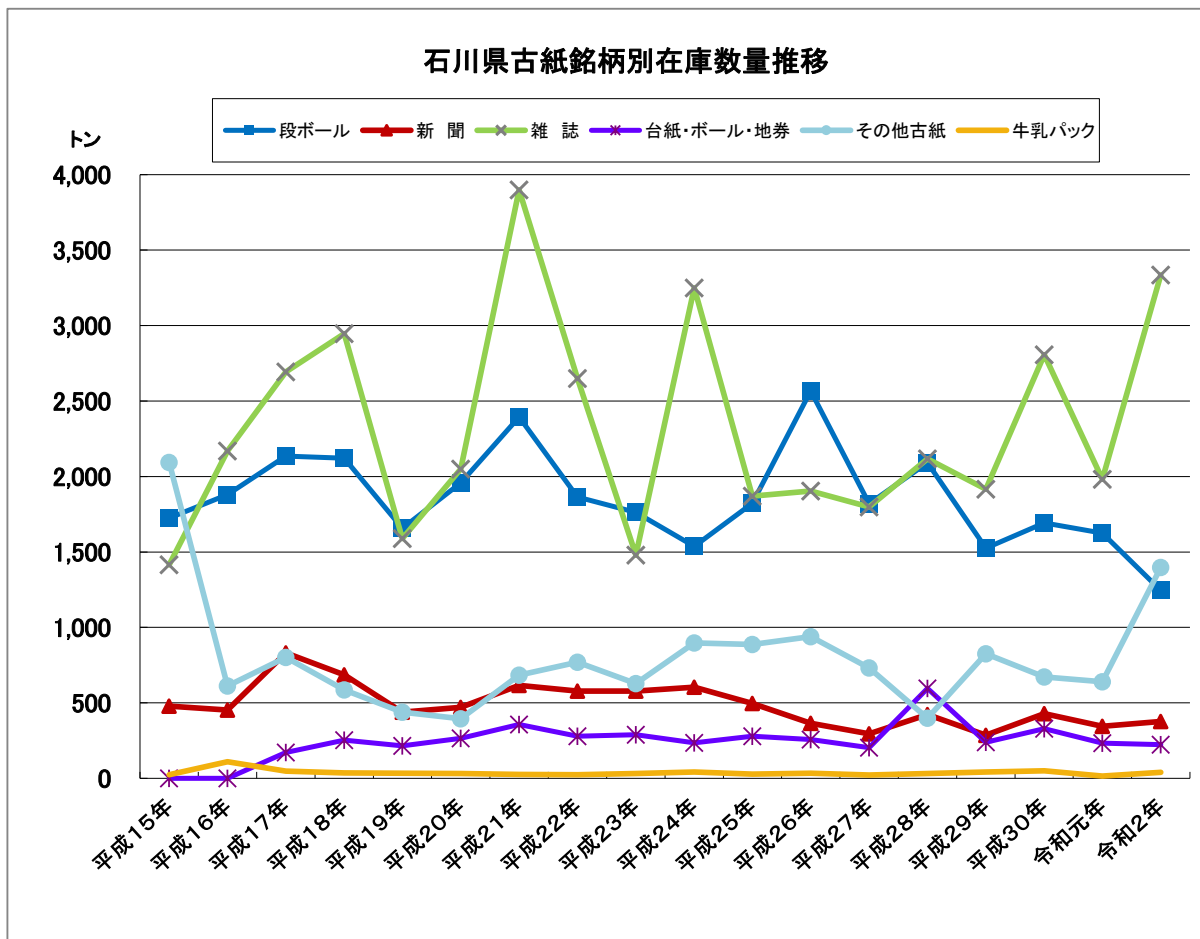
石川県再生資源事業協同組合

各年4月30日現在

(単位:t)

調査年度	調査対象数※	段ボール	新聞	雑誌	台紙・ボール・地券	その他古紙	牛乳パック	古紙
平成15年	19	1,725	478	1,415	0	2,094	23	5,735
平成16年	19	1,880	452	2,168	0	612	110	5,222
平成17年	19	2,136	831	2,694	171	801	47	6,680
平成18年	19	2,122	685	2,947	253	587	36	6,630
平成19年	19	1,656	438	1,588	216	439	34	4,371
平成20年	19	1,957	471	2,049	266	395	32	5,170
平成21年	19	2,394	616	3,899	356	684	25	7,974
平成22年	19	1,863	578	2,649	279	770	24	6,163
平成23年	19	1,762	579	1,480	289	628	32	4,770
平成24年	19	1,538	604	3,249	235	897	42	6,565
平成25年	19	1,822	497	1,870	280	887	27	5,383
平成26年	18	2,567	364	1,904	257	938	34	6,064
平成27年	18	1,821	295	1,798	203	731	21	4,869
平成28年	18	2,092	422	2,118	596	399	31	5,658
平成29年	18	1,525	286	1,916	239	826	41	4,833
平成30年	18	1,693	428	2,807	329	672	49	5,978
令和元年	18	1,624	344	1,981	234	639	15	4,837
令和2年	18	1,245	376	3,335	223	1,398	39	6,616

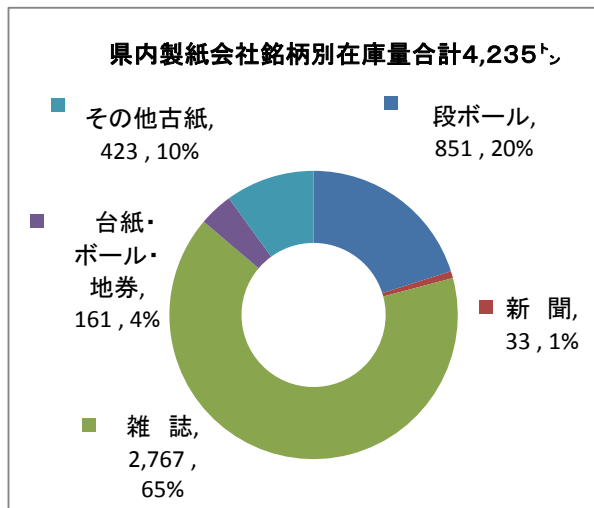
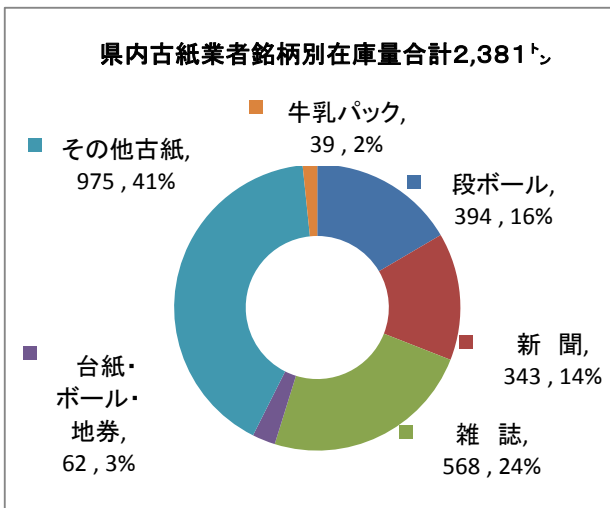
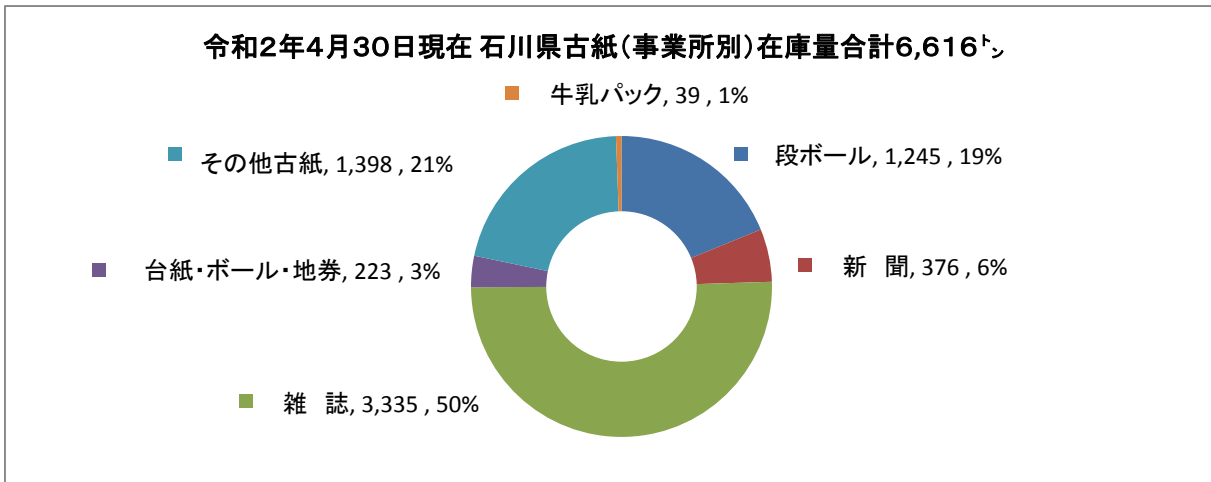
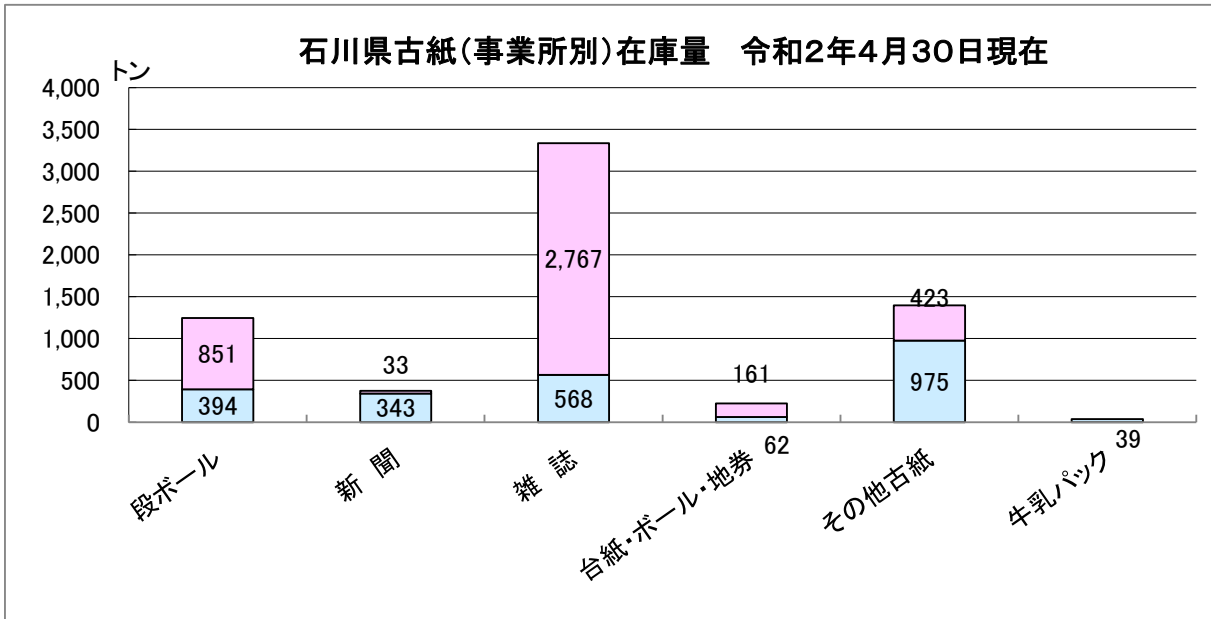
※製紙メーカー3社、古紙問屋15社



石川県古紙在庫量実績(令和2年)

石川県再生資源事業協同組合
(単位:t)

事業所区分	調査対象数	段ボール	新聞	雑誌	台紙・ボール・地券	その他古紙	牛乳パック	計
古紙回収業者	15	394	343	568	62	975	39	2,381
製紙会社	3	851	33	2,767	161	423	0	4,235
合計	18	1,245	376	3,335	223	1,398	39	6,616

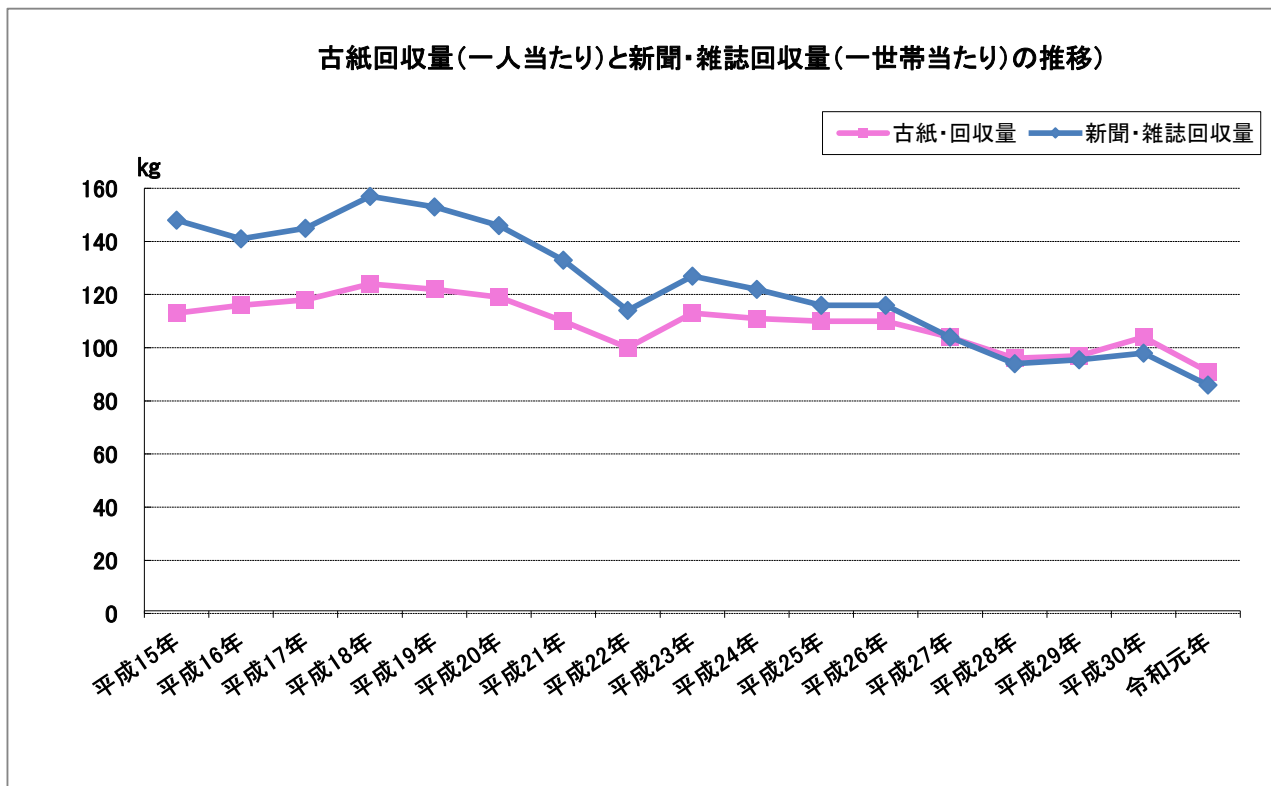


古紙回収量(一人当たり)と新聞・雑誌回収量(一世帯あたり)の推移

石川県再生資源事業協同組合

年度末 現在※	県民総人口(人)	古紙 回収量 (kg/人)	総世帯数(世帯)	新聞・雑誌 回収量 (kg/世帯)	世帯当りの人員(人)
平成15年	1,175,599	113	424,010	148	2.77
平成16年	1,173,016	116	427,526	141	2.74
平成17年	1,169,539	118	425,417	145	2.75
平成18年	1,169,421	124	431,022	157	2.71
平成19年	1,168,236	122	435,777	153	2.68
平成20年	1,166,507	119	440,615	146	2.65
平成21年	1,163,968	110	444,144	133	2.62
平成22年	1,166,643	100	441,980	114	2.64
平成23年	1,162,587	113	445,123	127	2.61
平成24年	1,158,366	111	448,462	122	2.58
平成25年	1,155,151	110	452,473	116	2.55
平成26年	1,151,666	110	456,461	116	2.52
平成27年	1,150,165	104	453,891	104	2.53
平成28年	1,146,693	96	457,859	94	2.50
平成29年	1,142,603	97	461,118	96	2.48
平成30年	1,137,665	104	465,107	98	2.45
令和元年	1,131,538	91	468,510	86	2.42

※いしかわ統計指標ランド「石川県の人口と世帯」の各年4月1日現在を前年度末現在と見なした。

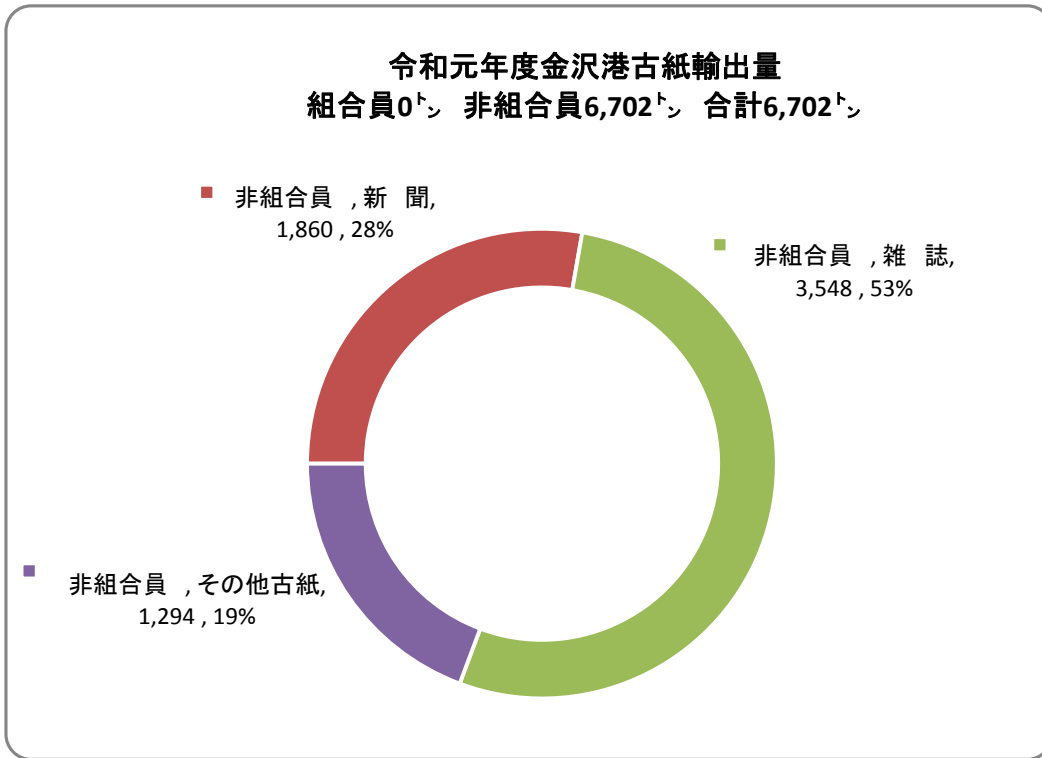


金沢港古紙輸出量調査
(平成31年4月～令和2年3月)

(単位:t)

金沢港古紙輸出量※1	段ボール	新聞	雑誌	その他古紙	計
組合員	0	0	0	0	0
非組合員 ※2	0	1,860	3,548	1,294	6,702
合計	0	1,860	3,548	1,294	6,702

※1貿易統計金沢港輸出を石川県古紙輸出量とみなした
 ※2金沢港古紙輸出実績から組合員輸出を引いて算出



(石川県再生資源事業協同組合は古紙輸出事業をいたしておりません)

令和元年度 石川県の古紙の輸出比率

(単位:t)

古紙銘柄	回収量	輸出量(A)	発生量合計(B)	輸出比率(A/B)
段ボール	51,652	0	51,652	0.0%
新聞	16,062	1,860	17,922	10.4%
雑誌	24,199	3,548	27,747	12.8%
台紙・ボール・地券	4,257	0	4,257	0.0%
その他古紙	6,702	1,294	7,996	16.2%
牛乳パック	257	0	257	0.0%
古紙合計	103,129	6,702	109,831	6.1%